Fai anche tu: il girotondo delle farfalle

Se vuoi realizzare un simpatico girotondo di farfalle, come quello che vedi in fotografia, procurati due bastoncini di legno lunghi circa 40 cm, corda, colla, forbici e 4 pigne (quelle in foto sono di pino silvestre).

1. Incrocia i due rametti e con un pezzo di corda molto lungo legali bene tra loro, in modo da fissarli in una posizione a croce. Eventualmente aiutati anche con un po' di colla (a caldo o vinavil), oppure con un chiodino. La corda deve essere abbastanza lunga, in modo che ne avanzi un pezzo di almeno 50 cm, per appendere successivamente il girotondo.

2. Taglia dal libro le figure delle piante nutrici dei bruchi, i bruchi stessi e le farfalle. Ogni figura come vedi è doppia, con un fronte e un retro.

3. Prendi 4 pezzi di filo, lunghi ognuno 1 metro circa. Lega ogni filo all'estremità dei bastoncini, lasciando che verso l'alto ne sporgano 30 cm e verso il basso, dove andranno attaccate le figure, circa 70 cm.

4. Lega tra loro e con il filo al centro tutti i pezzi di corda che sporgono verso l'alto, per rendere più stabile il tuo girotondo.

5. Su ogni filo incolla la sequenza "pianta nutrice – bruco – farfalla" , chiudendo la corda tra il fronte e il retro di ogni figura.



Attento a mettere il bruco e la pianta nutrice giusta con ogni farfalla. In fondo ad ogni filo, per fare peso e tenere i fili diritti, lega un pigna, poi taglia via il pezzo di corda eventualmente eccedente.

FRANGOLA
Pianta nutrice della cedronella
retro



TRIFOGLIO GIALLO
Pianta nutrice dell'icaro
retro

VIOLA
Pianta nutrice della pafia
retro



FRANGOLA
Pianta nutrice della cedronella
fronte

TRIFOGLIO GIALLO
Pianta nutrice dell'icaro
fronte



VIOLA
Pianta nutrice della pafia
fronte



BRUCO DI ICARO
fronte



BRUCO DI MACAONE
fronte



BRUCO DI PAFIA
fronte



BRUCO DI CEDRONELLA
fronte



BRUCO MACAONE
retro



BRUCO ICARO
retro



BRUCO PAFIA
retro

BRUCO CEDRONELLA
retro

PAFIA
fronte e retro





MACAONE
fronte e retro



ICARO
fronte e retro







CAROTA SELVATICA
Pianta nutrice del macaone
fronte e retro

CEDRONELLA
fronte e retro